

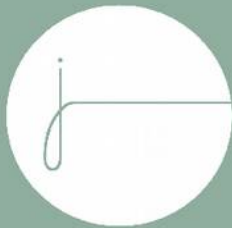


Vanilla planifolia

ORCHIDEEËN

Kring NO-Brabant

december 2016



JOSINA
planten



Nieuwe Hescheweg 7
5342 EB Oss 0412-622061
info@josinaplanten.nl

Openingstijden :
Maandag t/m Vrijdag 9.00 uur – 18.00 uur
Zaterdag 9.00 uur – 17.00 uur



Dendrobium lindleyi

UITNODIGING

KRINGOCHTEND ZATERDAG 17 DECEMBER

**Bij Jan van der Linden
Engsteeg 2, Brakel (tel. 0418-671686)
aanvang 10.30 uur**

Traditiegetrouw zijn we ook dit jaar weer van harte welkom bij Jan van der Linden om in zijn kassen onze eindejaarsbijeenkomst te houden. We beginnen met koffie/thee, op een aangepaste wijze ons programma van een gewone kringavond en we sluiten de ochtend af met een lunch. Tegen 13.00u kan ieder weer zijns weegs. Tussendoor zal er voldoende tijd zijn om de showhoek en de kas van Jan te bekijken.



Ook deze bijeenkomst is er een showtafel en plantenkeuring, een loterij en de verkiezing en huldiging van de 'Mooiste Plant van de Maand'. Uiteraard kunnen bij Jan planten gekocht worden. De materialenhandel zal er niet zijn.

WERKGROEP 'KWEKEN LEER JE VAN ELKAAR'

Voor dit jaar zijn we weer klaar met de werkgroepavonden op de eerste dinsdag. We beginnen weer op de eerste dinsdag van februari (7 februari 2017). Wat het onderwerp van die avond gaat worden ligt nog niet vast, maar het zal in het januarinummer van het kringblad bekend gemaakt worden.

JAARPROGRAMMA 2016/2017

Het bestuur is druk bezig om het programma voor 2017 definitief te maken, maar een aantal lezingen zijn nog niet vastgelegd. Hieronder wat al wel bekend is.


17 december	Eindejaarsactiviteit bij Jan van der Linden
20 januari	Jaarvergadering, quiz door Albert Maas
17 februari	nog niet vastgelegd
17 maart	nog niet vastgelegd
21 april	Voorjaarsveiling
19 mei	nog niet vastgelegd
16 juni	nog niet vastgelegd
21 juli	Oncidium en Odontoglossums, Jac Wubben
augustus	- vakantie -
15 september	Botanische tuinen en hun geheimen, Albert Maas
20 oktober	Najaarsveiling
17 november	nog niet vastgelegd
15 december	Eindejaarsbijeenkomst

WEBSITE

Informatie over de kring, dit kringblad en andere wetenswaardigheden vindt u op onze website: <http://www.orchidee-brabant.nl>

Er is ook een afgeschermd gedeelte van de site met extra informatie voor leden. Om ook op dit deel te komen moet je inloggen. Persoonlijke inloggegevens kun je krijgen wanneer je die in een mailtje aan Gerard de Puit vraagt. Meld je bij Gerard als je nog geen toegang hebt (en dat wel wilt).

Orchideeënvereniging

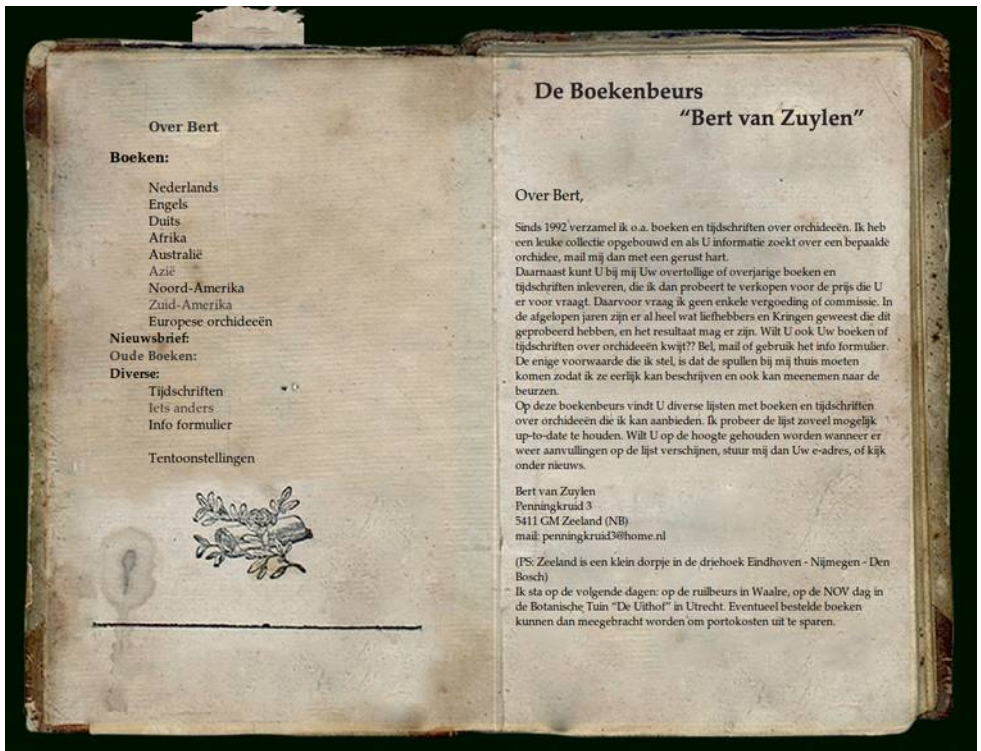


Noordoost-Brabant

BERT VAN ZUYLEN

Jarenlang was de boekenbeurs van ons kringlid Bert van Zuylen een begrip in orchideeënland. Degenen die in Berts maillijst stonden hebben in september een mailtje gekregen waarin te lezen was dat hij met de handel stopte. Daar hebben we toen geen aandacht besteed, maar nu is er zeker reden om dat alsnog te doen.

Zelf een verwoed verzamelaar van orchideeënboeken besloot Bert ruim 20 jaar geleden om sie hobby dienstbaar te maken voor andere liefhebbers. Hij verkocht boeken die anderen kwijt wilden, maar importeerde ook nieuwe boeken van over de hele wereld. Van kleine handgidsjes, tot uitgebreide studies, encyclopedieën en tijdschriften, Bert had het allemaal. In het Nederlands, Engels, Duits, Frans, Spaans, als het maar met orchideeën te maken had. Ieder die informatie zocht, kon bij Bert terecht. Natuurlijk fijn als je een boek koopt, maar hij was ook altijd bereid om te zoeken in de verzameling of er iets te vinden was over die ene minder bekende orchidee of dat speciale gebied waar je naar op reis wilt gaan.



Maar ondertussen stapelden de boeken zich op in en om huize Van Zuylen, terwijl de verkoop afnam. Steeds meer orchideeën liefhebbers weten de weg te vinden op internet en boeken worden waarschijnlijk steeds minder gebruikt. De hele dag op een beurs staan en misschien maar een enkel boek verkopen is niet bemoedigend. Toen vanwege werkzaamheden in huis de boeken echt in de weg stonden is het besluit gevallen om te stoppen. Dat is jammer voor diegenen die graag bij Bert een bijzonder boek op de kop tikten. Gelukkig gaan echt niet alle boeken de deur uit en zul je hem nog steeds om informatie kunnen vragen.

Tijdens de algemene ledenvergadering op 26 november heeft het bestuur van de NOV uitdrukkelijk haar dank uitgesproken voor de geweldige bijdrage die Bert heeft geleverd aan het verzamelen en delen van kennis over onze hobby. Om die reden is hij benoemd tot lid van verdienste van de NOV. Bert was daar zichtbaar door geraakt en heeft in zijn dankwoordje gezegd te hopen nog vele jaren zijn steentje bij te kunnen dragen. Als bestuur en redactie van de kring Noordoost Brabant willen we Bert uiteraard van harte feliciteren!

EEN AARDORCHIDEE?

Hangt en zet u net als ik in de zomer een deel van uw orchideeën buiten? Velen waarschijnlijk wel. Waar ik me dan vaak over verwonder is dat ze er dan geen enkele moeite mee hebben wanneer het twee weken lang dagelijks regent en alles kletsnat blijft. Water op de planten is geen probleem, ook niet als het in de scheut of in het hart blijft zitten en ook niet wanneer het maar 15 graden is. Doe ik hetzelfde in de kas of op de vensterbank, dan gaat de boel geheid aan het rotten en ben ik mijn plant met een beetje pech kwijt.

Een ander sterk staaltje van deze "plaatsdiscriminatie" door orchideeën zag ik dit jaar in Indonesië. Bij een bezoek aan Tana Toradja in centraal Sulawesi zag ik in de tuin langs het hek hele stevige Vanda's staan. Tenminste ik dacht dat het Vanda's waren, maar ze hadden wel erg grote, brede en stevige bladeren. En sommige planten

waren manshoog. Aan de planten zaten uitgebloeide bloemtakken met rijpe zaadpeulen en ook al nieuwe bloemtakken met knoppen.



Maar wat mij het meest opviel was dat ze gewoon in de grond stonden. Geen luchtige humuslaag, maar gewoon in de harde klei. De luchtwortels zochten hun weg omlaag en een deel ervan ging gewoon de grond in. Uit de grond kwamen bij sommige jonge planten. Ik heb niet kunnen ontdekken of het zaailingen of zijscheuten waren, want de grond was zo hard dat ik er niet in kon graven. Langs het hekwerk stonden in dezelfde klei wat Vanda's met rolronde bladeren en een rijtje jonge Archachnanthes. Niets van dat alles had veel luchtwortels en de wortels die eraan zaten gingen de grond in. Hier willen de Vanda's niets dan lucht om de wortels. Zelfs een potje met bark is al vragen om moeilijkheden en daar staan ze in de klei. Hoe kan dat?

Toen ik twee dagen later weer verder moest reizen stonden de knoppen op springen. Voorzichtig heb ik er eentje opengepeuterd en toen zag ik dat ik inderdaad niet zomaar een forse vandahybride voor me had. Hier in de tuin stond *Vandopsis gigantea* zomaar in de volle grond. Dat geeft toch een nieuwe kijk op het begrip aardorchidee.



EEN AARDORCHIDEË!

Aardorchideeën worden nog steeds relatief weinig gekweekt. Misschien omdat met de ondergrondse rustperiode lastig vindt, misschien ook wel omdat ze niet zo vaak aangeboden worden, misschien omdat ze last hebben van vooroordelen. De meeste Nederlandse en Europese aardorchideeën hebben relatief kleine bloempjes en zijn misschien niet zo aantrekkelijk voor het grote publiek. Sommige aardorchideeën zijn ook gewoon moeilijk omdat ze erg kieskeurig zijn voor de grond waar ze in willen groeien. Toch zijn er wel degelijk mogelijkheden en gelukkig zien we in onze kring daar zo nu en dan mooie




Foto: Clivid

voorbeelden van. Neem nu de plant van de maand november: *Habenaria myriotricha*.

De eerste keer dat ik met deze plant kennis maakte was in de zomer van 2007. Op het forum van de NOV kwam een geheimzinnige post met een foto van wat bloemknopjes: een criminele orchidee die harten zou stelen. Toen enkele dagen later de foto's van de eerste open bloemen verschenen bleek daar niets van te zijn gelogen. Iedereen werd enthousiast en het werd uiteindelijk met 136 reacties een van de beste topics op het forum. Hoezo zou een aardorchidee niet aantrekkelijk zijn?

De knolletjes werden geruild en verhandeld en sindsdien ben ik de plant een paar keer tegengekomen bij shows waar ze altijd de aandacht trekken. Dat gebeurde vorige maand op de kringavond ook.



Habenaria's komen voor op alle continenten in de tropen en subtropen en het zijn zonder uitzondering echte aardorchideeën met wortelknollen. De meeste soorten hebben een rustperiode waarin ze hun blad verliezen. Bij sommigen is dat in de heetste en droogste tijd van het jaar, bij anderen juist in een koudere periode. Voor *Habenaria myriotricha* is dat laatste het geval. De wortelknolletjes willen in de rust wat lagere temperaturen, maar het moet liefst niet kurkdroog zijn. Vooral bij jonge planten is dat lastig. Als je ze te droog houdt verschrompelen de knollen en

vind je na de rust niets meer terug. Houd je ze te nat, dan rotten ze met uiteindelijk hetzelfde resultaat. Een volgroeide wortelknol schijnt echter behoorlijk wat droogte te kunnen verdragen. Als je niet veel ervaring hebt met aardorchideeën kun je daarom het best met een volwassen plant te beginnen. Eenmaal aan de groei is het minder lastig. Lekker warm, behoorlijk veel water, redelijke bemesting en lichte schaduw zijn prima.

Habenaria myriotricha komt uit het centrale deel van Zuidoost Azië: het grensgebied van Thailand, Laos, Myanmar en China. Dit is een middelgebergte met een koelere droge periode en een warm regenseizoen. Vrijwel identiek is *Habenaria medusa*, maar deze plant komt uit Indonesië. Ze groeien er in laaggebergte in een warm klimaat. Er is een veel minder uitgesproken rustperiode. Sommigen beschouwen de twee als dezelfde soort, maar op de Kew-lijst worden ze als twee soorten gezien. Het is niet duidelijk of beide soorten hier in cultuur zijn, maar dat maakt het ook lastiger om te weten hoe je ze het best verzorgt.

Als met al geen beginnersplant, maar áls je eenmaal weet hoe je de rust doorkomt, dan is het verder een redelijk probleemloze plant die je belooft met een spectaculaire en wekenlange bloei.

KEURING NOVEMBER 2016

Beginners:

Gevorderden:

Arno Janssen

Leptotes unicolor	8,3
Cattleya labiata amesiana	6,9

Fam. Stompff

Bulbophyllum longissimum	7,6
Cambria colmanara Wild Cat	7,0

Fam. Teurlincx

Vanda Janice Allison	7,8
Zygopetalum 'Louisendorf'	7,6

Jos Nuyten

Phalaenopsis tetraspis II c1	8,7 D
Rhynchovola Jimminy Cricket	
Super Bug	8,6 D
BLC Yellow Bird	7,6

Jos Verhoeven

Hormidium vitellina	8,7 D
Paphiopedilum hybride	8,4

Kees v.d. Wittenboer

Bulbophyllum elisae	9,0 DL
Dendrobium Snowflake	8,4
Dendrobium guerreroi	8,0

Simon Faro

Phalaenopsis lowii	8,0
--------------------	-----

Superkwekers:

Gerard de Puit

Masdevallia floribunda	8,7 D
Platystele species	8,4

Hans Faro

Barbosella dusenii	9,0 DL
Pterostylis furcillata	8,7 D
Coelogyne alboaurantia	8,0
Habenaria myriotricha	7,7

Jo van Hoof

Ceratostylis rubra	8,3
Pleurothallis rowleei	8,1
Diaphenanthus burttii	7,9
Oncidium cheiroporum	7,8



Encyclia bracteata

PLANT VAN DE MAAND NOVEMBER 2016

Witte snorretjes op een stokje en daarmee bedoel ik niet Hans, maar zijn plant! Wat een mooie en bijna magische aanblik heeft deze *Habenaria myriotricha*. Ze heeft indruk gemaakt op de leden die haar als plant van de maand gekozen hebben. Proficiat Hans!



AGENDA 2016

BEREIKBAAR

voorzitter	Huub Boesten	06-53258929	voorzitter@orchidee-brabant.nl
secretaris	Gerard de Puit	0499-373816	secretaris@orchidee-brabant.nl
penningm.	Koos de Wit	073-5321664	penningmeester@orchidee-brabant.nl
bibliotheek			
evenementen	Wim Crins	06-83365414	activiteiten-2@orchidee-brabant.nl
activiteiten	Sjors Teurlincx	06-23250947	activiteiten-1@orchidee-brabant.nl
bestuurslid	Patrick van Orsouw	06-22541548	patrickvanorsouw@hotmail.com
kringblad	Niek Hanckmann	073-6577044	redacteur@orchidee-brabant.nl
potmateriaal	Henk de Wit	073-5321664	jfgdewit@home.nl
keuring	Jos Janssen	0412-451027	
kweekgroep	Wim/Sjors		

Kringblad van Orchideeënvereniging NO-Brabant.

Jaargang 34 nr. 11, december 2016

Redactie: Niek Hanckmann. Email: redacteur@orchidee-brabant.nl

Advertenties: Koos de Wit, tel 073-5321664

Drukwerk: RICOH, DAF, Eindhoven

Verzending: Huub Boesten

Aan dit nummer werkten mee:

Albert Maas

Lidmaatschap: Contributie per jaar voor de Kring € 23,-

t.n.v. Orchideeënkring NO-Brabant te Nuland

IBAN: NL65 INGB 0003268332.

Kring NO-Brabant is één van de 19 kringen binnen de Nederlandse Orchideeën Vereniging (NOV).

ORCHIDEEËN WUBBEN

Groot assortiment Orchideeën en Tillandsia's

Botanische orchideeën – de meeste uit zaad gekweekt – en hybriden

- Oppetmaterialen
- Diverse soorten meststoffen
- Gewasbeschermingsmiddelen in kleinverpakking

Openingstijden: maandag t/m zaterdag van
10.00 tot 12.30 uur en van 13.30 tot 18.00 uur

Tolakkerweg 162
3739 JT Hollandsche Rading
Telefoon: 035-5771222 – Fax: 035-5772103

Orchideeënkwekerij

J. van der Linden
Engsteeg 2 te Brakel
Telnr: 0418-671686

www.orchideeenvdlinden.nl



Openingstijden:

van maandag t/m donderdag graag even bellen voor u ons een bezoek brengt
i.v.m. eventuele afwezigheid.

Vrijdag en zaterdag zijn wij open van 10.00 tot 17.00 Zondagen en feestdagen zijn
wij gesloten