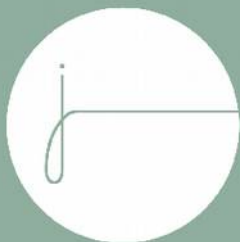


Stanhopea ecornuta

ORCHIDEEËN

Kring NO-Brabant

september 2019



JOSINA
planten



Nieuwe Hescheweg 7
5342 EB Oss 0412-622061
info@josinaplanten.nl

Openingstijden :
Maandag t/m Vrijdag 9.00 uur – 18.00 uur
Zaterdag 9.00 uur – 17.00 uur




Bulbophyllum lobbii

UITNODIGING

VRIJDAG 20 SEPTEMBER

**in buurtcentrum Kadans
St. Jozefstraat 1, 5684 TS Best (tel. 0499-371783)
aanvang 20.00 uur**

Deze maand hebben we Ger Rommelaars als spreker op onze kringavond. Een ervaren orchideeën hobbyist die over zijn ervaringen met deze mooie hobby vertelt. Hij doet dit onder de mysterieuze titel "Op herhaling na 20 jaar". Waar dat over gaat? Dat hoor je op de avond van Ger zelf.



Trichocentrum splendidum

Zoals iedere kringavond is er orchideeënshow en -keuring, plantenhandel, de bar, plantenbespreking, de verkiezing en huldiging van de 'Plant van de maand' en natuurlijk de verloting.

Let op: Deze maand geen materialenhandel! Dringende benodigdheden kunnen op (tijdige) bestelling naar de kringavond gebracht worden.

WERKGROEP 'KWEKEN LEER JE VAN ELKAAR'

Op dinsdagavond 1 oktober - zoals altijd de eerste dinsdag van de maand - komt de kweekgroep weer bij elkaar. Deze keer staan onze eigen planten centraal. Ieder neemt één of twee planten mee waarover je iets te vertellen of te vragen hebt. Zo maken we er samen een interessante avond van. Natuurlijk zijn probleemplanten ook nog altijd welkom!.

Dinsdag 1 oktober, aanvang 20.00 uur.

Kadans, Zaal Sleutelbloem, St. Jozefstraat 1, Best

De kweekgroep, Huub, Sjors en Wim

JAARPROGRAMMA 2019

20 sep	Op herhaling na 20 jaar - Ger Rommelaars
18 okt	Het geslacht <i>Bulbophyllum</i> - Dirk de Haan
15 nov	Najaarsveiling
20 dec	Eindejaarsavond

WEBSITE EN EMAIL



Op onze website vind je alle informatie over de kring. Zo staat het programma van de kringavonden en de avonden van de kweekgroep erop. Ook de namen en e-mailadressen van de bestuursleden kun je er vinden. Er is een archief van de plant van de maand van de afgelopen 12 jaar en eveneens een archief van kringblaadjes. Een schat van informatie dus! Inmiddels is ook de zoekfunctie voor de boekjes weer werkend gemaakt. Voor vragen of ideeën over de website kun je nog altijd bij Gerard de Puit terecht.

WEET WAT JE BINNENHAALT

Velen van ons zullen in de zomerperiode een deel van hun orchideeën buiten hebben staan. Alles wat niet per se warm gekweekt hoeft te worden en wat tegen een keer uitdrogen kan, heeft het buiten vaak prima naar zijn zin. *Cymbidium* en sommige *Cattleya*'s genieten van de volle zon zonder meteen te verbranden. Andere plantjes hangen in de schaduw van een boom of pergola. Potten met *Oncidium*, *Miltonia* en misschien wel *Masdevalia* staan op een tafeltje of etagère en kunnen buiten zoveel water krijgen als ze willen. Wonderlijk genoeg heb je in de buitenlucht zelden last van scheutrot.



Vanda cristata aan de pergola

Maar de afgelopen weken hadden we de eerste koele nachten. Het kwik zakkte onder de 10 graden en dat is voor veel orchideeën al aardig koud. *Cymbidium*, en *Coelogyne cristata* houden het nog wel even vol en worden door de kou eraan herinnerd dat ze bloemen moeten maken. Maar voor de meeste orchideeën is het echter tijd om naar binnen te gaan.

Maar wat haal je mee naar binnen? Slakken, pissebedden, oorwormen, nattigheid en vuil. Het is goed om je daarvan bewust te zijn.

Om met het laatste te beginnen. Maak je orchideeën schoon als ze naar binnen gaan. Vaak heeft zich in de oksels van de bladeren en in het hart van de plant vuil opgehoopt. Weggewaaide bloesemblaadjes, zaadjes van berken, maar ook stof en zand. Buiten geen probleem, maar binnen in de kas blijft dit vuil te lang vochtig en leidt het al snel tot rot. Was je orchideeën goed af als ze naar binnen gaan, eventueel even onder de douche en gebruik een wattenstaafje om op lastige plekjes schoon te maken.

Pissenbedden en oorwormen leven vooral van dood materiaal. Oorwormen jagen zelfs op luizen en andere kleine insecten. Vaak wordt beweerd dat ze daarom onschadelijk zijn. Toch is dat bij orchideeën niet helemaal waar. Op

de eerste plaats vervuilen ze je potmengsel door dood plantenmateriaal te composteren. Daardoor kan het te dicht worden en te lang nat blijven. Zo verstikken de wortels van je orchideeën. Als ze onvoldoende dood materiaal vinden knagen ze ook graag aan orchideeënwortels, jong blad en jonge bloemstengels. Als je elke plant die je binnenhaalt een minuutje goed onderdompelt in water, zullen deze beestjes al gauw boven komen drijven en ben je ze kwijt voordat je ze binnen hebt.



Oorworm op jacht

Zeker aan het eind van het seizoen, met lagere temperaturen en meer regen, zijn de planten vaak erg nat als ze naar binnen gaan. En al helemaal als je ze goed dompelt voordat je ze binnenhaalt. In de stilstaande lucht van de kas of kamer gaan ze dan snel rotten. Zorg dus voor een goede temperatuur, liefst een beetje warmer dan normaal en vooral voor goede luchtbeweging.

Het lastigst zijn de (naakt)slakken. Ze gebruiken je orchideeën buiten vooral als schuilplaats. Tussen de stukjes bark is ruimte en het is er donker en vochtig. 's Nachts komen ze tevoorschijn en gaan ze op jacht. Buiten is er genoeg te vinden en vaak laten ze je orchideeën met rust zodat je ze niet in de gaten hebt. Maar als de plant naar binnen gaat en de slak ineens de overvloed aan plantaardig voedsel van de tuin mist, is die beginnende bloemstengel van die *Cymbidium* ineens wel heel aantrekkelijk.

De slakkenkorrels die je bij het tuincentrum koopt werken redelijk, maar geven weer nieuwe problemen. Ze gaan schimmelen en tasten daarmee de wortels van je orchideeën aan. Strooi ze daarom tussen je potten en niet erop. Beter is het als je de planten die van buiten komen een weekje in quarantaine kunt zetten, dus apart van je andere planten. Liefst op een verder lege tafel. Leg er elke avond een paar verse plakjes komkommer tussen en ga twee uurtjes later in het donker met een zaklamp op jacht. Een smerig klusje, maar na een paar nachten heb je alle slakken te pakken en kunnen de planten met een gerust hart bij de rest gezet worden.

Zo'n zomertje buiten doet de meeste orchideeën goed en het is gemakkelijk in de verzorging. Maar... weet wat je binnenhaalt!

KEURING AUGUSTUS 2019

Beginners:

Mike Heesakkers

Bulbophyllum lobbii 8,9

Masdevallia hybr. 'Purple Magic' 8,5

Gevorderden:

Fam. Stompff

Brassia hybr. 'Eternal Wind' 8,8

Jos Verhoeven

Encyclia livida 8,3

Superkwekers:

Frans Blom

Coelogyne speciosa 8,6

Neofinetia falcata 8,3

Aerangis mystacidii 8,2

Eulophia euglossa 7,9

Jo van Hoof

Epidendrum capricornu 8,7

Galeandra baueri 8,5

BLADEREN EN BLOEMEN VOOR EEN KWARTJE

Over de plant van de maand het volgende, enigszins bewerkte, stukje uit "De Tropische Natuur, jaargang 6, 1917" geschreven door dhr. W.F. Winckel.
(Copyright volgens CC BY 3.0 NL)

Het is reeds ruim een jaar geleden dat ik, op eenen kleinen wandeltocht even buiten de grenzen der onderneming, in een hoogen, vol met epiphyten behangen, Ki Hioer (*Castanopsis javanica*) een bos mooie, uit de verte gezien, roseachtige bloemen ontdekte, orchideeën. Ze zaten echter zoo hoog, dat ik reeds begon te wanhopen om ze naar beneden te krijgen. Gelukkig was een, in de buurt wonende, Soendanees bereid om voor weinig geld eene hoeveelheid halsbrekende toeren te verrichten, teneinde deze plant te bemachtigen.

Ik kon de gedachten van onze equilibrist raden: hoe kun je nu toch in Godsnaam voor zoo'n paar bloemen en een stel bladeren een kwartje over hebben en waarom nou juist iets willen hebben dat hoog zit en lastig is te bekomen, terwijl er toch nog zooveel andere planten makkelijker bereikbaar zijn. Het allergekste vond hij nog, dat ik hem opdroeg een deel der plant op haar plaats te laten, zooals dat een lid der N.I.N.H.V. (Nederlands-Indische Natuur-Historische Vereeniging, red.) betaamt.

En zoo kwam ik dan in het bezit van een prachtige plant, die gerust een sieraad van de Indische Natuur genoemd mag worden. Na determinatie bleek, dat we hier te doen hadden met een *Bulbophyllum lobbii* (LINDL). Ik heb de plant ongeveer weer in de zelfde houding aan een stammetje bevestigd als ik

haar aantrof. Juist een jaar later bloeide zij in mijn verzameling en telde ik een 45 tal mooie bloemen en een menigte aankomende knoppen.

Boven de plant hangen twee bamboekokers, die met een klein gaatje in den bodem en met water gevuld dienst moeten doen als lekinrichtingen - patent tuinjongen. Deze lekapparaten moesten langzaam en gestadig doordruppelen, doch liet ik daarbij, de plant nog twee maal daags begieten. Over 't algemeen schijnen de orchideeën een dergelijke behandeling, vooral na den bloei, niet goed te verdragen, doch onze *Bulbophyllum* blijkt een echte nathals te zijn.

En nu een kleine algemeene beschrijving. De *Bulbophyllum lobbii* is een plant met een langen, kruipenden, vaak vertakten wortelstok. Op dezen wortelstok ontwikkelen zich de bulbillen, die peervormig zijn en licht groen. Aan het uiteinde van elken bol ontwikkelt zich één, rechtopstaand, gesteeld blad. Deze bladeren kunnen een lengte van 20 cm bereiken. In jongen toestand vertoonen de bladeren roodbruine Morse-teekens, die echter gaandeweg verdwijnen. Uit de knopen van den wortelstok ontwikkelen zich de bloemen; telkens één bloem uit elke spruit. De bloemen zijn op zichzelf reuzen. De lip is beweeglijk aan den zuilvoet verbonden. Op den bovenkant van den lip ongeveer ter hoogte van het scharnier, ziet men een geel honingmerk. Er zijn 4 stuifmeelklompen die vrij gemakkelijk loslaten en een stempel, die zoo kleverig is, dat men met een stukje hout makkelijk draden slijm trekt. De knop vertoont de eigenaardige vorm van een tijgernagel.

Het is mij opgevallen, dat de plant hier uit zichzelf geen zaad levert. Indien de bevruchting door een of ander insect tot stand gebracht wordt dan zou dat insect vermoedelijk tot een van de groote soorten behooren, een bij of een hommelm, in elk geval een of andere behaarde klant. Het insect, zoo stelde ik mij voor, zou dan op het honingmerk afgaande, zich op den lip neerzetten en dan door de meergenoemde scharnierinrichting hals over kop naar voren tuimelen. Bij het zich oprichten echter zouden dan de pollinien losraken en in den hoek gewrongen worden, waar de kleverige stempel zit. Hoe of ik ook uitkeek, ik kon echter aan mijn plant maar geen insecten-bezoek waarnemen. Nu zou het mogelijk kunnen zijn, dat de noodige insecten wel in het bosch voorkomen, maar de meer bewoonde plaatsen mijden, doch daar staat tegenover dat toen ik destijds mijn plant vond er absoluut geen zaad of zaadvorming te bekennen viel.


Verder valt nog op te merken, dat de plant hier slechts ééns in 't jaar bloeit en wel in den drogen tijd. Voor de cultuur lijkt het mij een zeer dankbare plant die zeer weinig eischen stelt.

Tjidadap, 8 December 1916. W. WINCKEL.

PLANT VAN DE MAAND AUGUSTUS 2019

Afgelopen maand werd door de leden de *Bulbophyllum lobbii* van Mike Heesakkers als mooiste plant gekozen. Mike, van harte gefeliciteerd!

Plant van de maand augustus 2019 © Kring NOB



AGENDA

20-22 sept	Tentoonstelling Freiburger Orchideentraum, Freiberg, Duitsland
27-29 sept	5 ^e Int. Orchids Exposition, Lisbon, Portugal
5 okt	Najaars Orchideeëndag NOV, Uithof, Utrecht
11-13 okt	Orchideebörse, Frankfurt am Main, Duitsland
25-27 okt	Internationale orchideeënshow, Beek en Donk
26 okt	Masdevallia werkgroep, Uithof, Utrecht
26 okt	Paphiopedilum werkgroep, Nederhorst den Berg
1-3 nov	Orchideen und Wein, Niedernhausen, Duitsland
23 nov	Algemene ledenvergadering NOV

BEREIKBAAR

voorz.	Huub Boesten	06-53258929	voorzitter@orchidee-brabant.nl
secr.	Rick van Herk	040-8446118	secretaris@orchidee-brabant.nl
penm.	Koos de Wit	073-5321664	penningmeesterorchidee.nob@gmail.com
activ.	Wim Crins	06-83365414	activiteiten2orchidee.nob@gmail.com
activ.	Georg Teurlincx	06-23250947	activiteiten1orchidee.nob@gmail.com
best.lid	Natalia v. Doormalen		
best.lid	Mike Heesakkers		
redactie	Niek Hanckmann	06-20529978	redacteurorchidee.nob@gmail.com
website	Gerard de Puit	0499-373816	gerard@de-puit.nl
mater.h.	Henk de Wit	073-5321664	henkkoosdewit@gmail.com
plant.h.	Jan v.d. Linden	0418-671686	info@orchideeenvdnlinden.nl
keuring	Jos Janssen	0412-451027	

Kringblad van Orchideeënvereniging NO-Brabant

Jaargang 37 nr. 8, september 2019

Redactie: Niek Hanckmann. Email: redacteurorchidee.nob@gmail.com

Advertenties: Koos de Wit, tel 073-5321664

Drukwerk: RICOH, DAF, Eindhoven

Verzending: Huub Boesten

Aan dit nummer werkten mee:

Wim Crins

Lidmaatschap: Contributie per jaar voor de Kring € 23,-

t.n.v. Orchideeënkring NO-Brabant te Nuland

IBAN: NL65 INGB 0003268332

Kring NO-Brabant is één van de 19 kringen binnen de Nederlandse Orchideeën Vereniging (NOV).

ELKE MAAND EEN LEUKE ACTIE

- Cadeaus
- Textiel
- Woonaccessoires
- Relatiegeschenken

🏠 ateliercraline.nl

✉ info@ateliercraline.nl

☎ 06-19226403



PORTOFOONS/MOBILOFOONS

OTOS

LMR SYSTEMS

WWW.OTOS.NL

Advies Verkoop Service Verhuur



ORCHIDEEËN WUBBEN

Groot assortiment Orchideeën en Tillandsia's

Botanische orchideeën - de meeste uit zaad gekweekt - en hybriden

- Oppetmaterialen
- Diverse soorten meststoffen
- Gewasbeschermingsmiddelen in kleinverpakking

Openingstijden: maandag t/m zaterdag van 10.00 tot 12.30 uur en van 13.30 tot 18.00 uur

Tolakkerweg 162
3739 JT Hollandsche Rading
Telefoon: 035-5771222 - Fax: 035-5772103

Orchideeënkwekerij

J. van der Linden
Engsteeg 2 te Brakel
Telnr: 0418-671686

www.orchideeenvdlinden.nl



Openingstijden: van maandag t/m donderdag
graag even bellen voor u ons een bezoek brengt i.v.m. eventuele afwezigheid.
Vrijdag en zaterdag zijn wij open van 10.00 tot 17.00
Zondagen en feestdagen zijn wij gesloten